

Az egy érintéses seprés minimalizálja az üzemeltetési költségeket









- Az egy érintéses seprés egyszerűvé teszi az SW 4000 seprőgép használatát, hisz minden funkciót -beleértve a főkefe, oldalkefék, elszívó ventilátor és az opcióként felszerelhető DustGuard pormegkötő rendszer indítását és leállítását -egyidejűleg megtehetünk
- Az SW4000 egyaránt kíméletes a környezettel, köszönhetően a minimális energiafelhasználásának, az újrahasznosított anyagoknak, a pormegkötésnek és az alacsony zajszintnek
- A visszahúzó, rugós oldalkefe ütés hatására rugalmasan elmozdul, nem töri vagy károsítja a tárgyat, amivel érintkezik

Az SW4000 egy vezetőlüléses seprőgép, magas üritéssel, maximális teljesítményre, megbízhatóságra, az állási idő minimalizálására és az üzemeltetési költségek csökkentésére tervezve. Ideális választás az ipar és termelés, raktárak, sport-és disztribúciós központok, iskolai területek, bevásárlóközpontok, parkolók számára.



A kép illusztrációként szolgál.

• Alaptartozékok

Alaptartozék		Cikkszám	Min. mennyiség	SW4000 B	SW4000P	SW4000LPG
	Szűrők					
	SZŰRŐ PANEL /POLYESTER, ULTRA WEB KÉK/	1464839000	1	•	•	•
	Főkefe					
	FŐKEFE /CHEVRON, 6R PPL 0,8 SÁRGA/	1463913000	1	•	•	•
	Oldalkefe					
	BAL OLDALI KEFE /VEGYESSZÁLÚ/	1464946000	1			
	OLDALKEFE /PPL 1,3 ACÉLSZÁLÚ/	1465318000	1	•	•	•
	Akkumulátorok					
	AKKUMULÁTOR 6V-240AH MONOBLOC	80564100	4			
	Készülékbe beépített töltő					
	BEÉPÍTETT AKKUTÖLTŐ KLT. 24V 30A 230V	1465175000	1			
	Külső töltők					
	TÖLTŐ 24V 30A SB175R	80542431	1			
	Fényjelzések					
	FORGÓ VILLOGÓ	1464948000	1	•	•	•
	Egyebek					
	GUMISZŐNYEG KLT.	1464957000	1	•	•	•
	JOBB OLDALI KÖNYÖKLŐ KLT.	33019556	1			
	KARTÁMASZ KLT. /BAL OLDAL/	1464960000	1			
	PORVÉDŐ KLT.	1464953000	1			

Az egy érintéses seprés minimalizálja az üzemeltetési költségeket

Model	SW4000 B	SW4000P	SW4000LPG
Cikkszám	9084400010	9084401010	9084402010

TERMÉK JELLEMZŐK



Flap-emelő készülék	•	•	•
Elektromos szűrőrázó	•	•	•
Üzemóra-számláló	•	•	•
Sárga biztonsági jelzőfény	•	•	•
Tartalék figyelmeztető jelzés	•	•	•
Kulcsos kapcsoló	•	•	•
Parkolófék	•	•	•
Akkumulátorfeszültség-mérő	•		
Változtatható magasságú ürítési rendszer	•	•	•
Akkumulátor tartály	•		
Angol modell			
Kürt	•	•	•
Nedves seprési lehetőség	•	•	•
Állítható ülés	•	•	•

Technikai jellemzők	SW4000 B	SW4000P	SW4000LPG
Hangnyomásszint	65	75	75
Motor energiaforrása	Battery 24V	Petrol Honda 4.1 kW	LPG Honda 4.1 kW
Max sebesség (KM/ÓRA)	7	7	7
Tisztítási teljesítmény főkefével elméleti/gyakorlati (M ² /ÓRA)	4900/3430	4900/3430	4900/3430
Tisztítási teljesítmény, 1 oldalkéfével elm./gyak. (M ² /ÓRA)	6825/4780	6825/4780	6825/4780
Tisztítási teljesítmény, 2 oldalkéfével elm./gyak. (M ² /ÓRA)	8750/6125	8750/6125	8750/6125
Munkaszélesség a jobb oldali kéfével (MM)	975	975	975
Munkaszélesség a két oldalkéfével (MM)	1250	1250	1250
Min. megfordulási szélesség (MM)	192/189	192/189	192/189
Max. emelkedés leküzdő képesség (%)	20	20	20
Víz tartály térfogat (L)	20	20	20
Szeméttartály térfogata (L)	75	75	75
Max ürítési magasság (CM)	150	150	150
Max. ürítési súly (KG)	100	100	100
Főszűrő felülete (M ²)	7	7	7
Főkefe (MM)	700	700	700
Hosszúság x szélesség x magasság (CM)	164x103.5x133	164x103.5x133	164x103.5x133
Magasság védőtetővel (CM)	199	199	199
Össztömeg (GVW) (KG)	1005	775	803





Az egy érintéses seprés minimalizálja az üzemeltetési költségeket

Technikai jellemzők	SW4000 B	SW4000P	SW4000LPG
Nettó tömeg (KG)	433	511	515
Üzemi tömeg (KG)	824	594	622

● Alaptartozékok, ○ Kiegészítő tartozékok, □ Kiegészítő és szerelhető tartozékok

Tartozékok		Cikkszám	Min. mennyiség	SW4000 B	SW4000P	SW4000LPG
	Külső töltők					
	TÖLTŐ 24V 25A SB175R	80542426	1	○		
	TÖLTŐ 24V 30A SB175R	80542431	1	○		
	TÖLTŐ 24V 40A SB175R	80542440	1	○		
	Egyebek					
	BIZTONSÁGI ÖV	1464954000	1	□	□	□
	GUMISZŐNYEG KLT.	1464957000	1	●	●	●
	HÁTSÓ, HAB. TÖLT., NYOMOT NEM HAGYÓ KERÉK	1465312000	1	□	□	□
	HÁTSÓ, NYOMOT NEM HAGYÓ KERÉK	1465313000	1	□	□	□
	JOBBI OLDALI KÖNYÖKLŐ KLT.	33019556	1	□	□	□
	KARTÁMASZ KLT. /BAL OLDAL/	1464960000	1	□	□	□
	NYOMOT NEM HAGYÓ, ELSŐ KERÉK GUMI	1464955000	1	□	□	□
	PORVÉDŐ KLT.	1464953000	1	□	□	□
	RÖGZÍTŐSAROK KLT. AKKUDOBOZHOZ	1465171000	1	□		
	Készülékbe beépített töltő					
	BEÉPÍTETT AKKUTÖLTŐ KLT. 24V 30A 230V	1465175000	1	□		
	Akkumulátorok					
	AKKUMULÁTOR 6V-240AH MONOBLOC	80564100	4	□		
	AKKUMULÁTOR 6V 180 AH ZSELÉS	80564000	4	□		
	AKKUMULÁTOR 6V 255AH	80565000	4	□		
	AKKUMULÁTOR 6V SAVAS	80563200	4	□		
	BLOKK AKKUMULÁTOR 4V 360AH	80565200	1	□		
	BLOKK AKKUMULÁTOR 4V 360AH ZSELÉS	80565300	1	□		
	Oldalkefe					
	BAL OLDALI KEFE /VEGYESSZÁLÚ/	1464946000	1	□	□	□
	OLDALKEFE 280X450MM PPL 1.0 FEKETE	1465320000	1	○	○	○
	OLDALKEFE /PPL 1,3 ACÉLSZÁLÚ/	1465318000	1	●	●	●
	OLDALKEFE /VEGYESSZÁLÚ/	1465319000	1	○	○	○
	Főkefe					
	FŐKEFE /CHEVRON, 6R ACÉLSZÁLÚ/	1464947000	1	○	○	○
	FŐKEFE /CHEVRON, 6R PPL 0,8 SÁRGA/	1463913000	1	●	●	●
	FŐKEFE /CHEVRON, 6R VEGYESSZÁLÚ/	1463854000	1	○	○	○

Az egy érintéses seprés minimalizálja az üzemeltetési költségeket

Tartozékok		Cikkszám	Min. mennyiség	SW4000 B	SW4000P	SW4000LPG
	Szűrők					
	SZŰRŐ PANEL /PAPÍR, FINOM POR/	1465402000	1	○	○	○
	SZŰRŐ PANEL /PAPÍR, POLYESTER, FINOM POR/	1465403000	1	○	○	○
	SZŰRŐ PANEL /PAPÍR, ULTRA WEB KÉK/	1464189000	1	○	○	○
	SZŰRŐ PANEL /POLYESTER, ULTRA WEB KÉK/	1464839000	1	●	●	●
	Védőfelszerelések					
	LEMEZ A VÉDŐTETŐRE	1464956000	1	□	□	□
	OLDALKEFE VÉDŐ KLT. /BAL OLDAL/	1464959000	1	□	□	□
	OLDALKEFE VÉDŐ KLT. /JOBBI OLDAL/	1464958000	1	□	□	□
	VÉDŐTETŐ A VEZETŐ FÖLÉ	1464952000	1	□	□	□
	Fényjelzések					
	FORGÓ VILLOGÓ	1464948000	1	●	●	●
	LÁMPA KLT. /ELSŐ, 24V 70W/	1464949000	1	□	□	□
	Oldalvédő gumik					
	NYOMOT NEM HAGYÓ OLDALSZOKNYA KLT.	1464951000	1	□	□	□